

Liebe Kolleg:innen,

wir haben für Sie hier eine kleine Handreichung zu unserem Online-Seminaren zusammengestellt. Sollten Sie trotzdem Fragen oder Schwierigkeiten haben, steht Ihnen das biwib-Team gern zur Verfügung.

Die biwib gGmbH arbeitet mit **edudip**. Der Server steht in Deutschland und damit entsprechen wir allen Anforderungen der DSGVO.

Uns stehen verschiedene „Räume“ zur Verfügung:

1. der Webinarraum

Im Webinarraum ist vorerst nur die Moderatorin sichtbar und einzelne Teilnehmenden (max.6) können hinzugeschaltet werden

2. der Meetingraum

Im Meetingraum können immer alle Anwesenden sichtbar sein, das erleichtert die Kommunikation. Doch kann jede/r auch seine Kamera ausschalten und dennoch teilnehmen

In beiden Räumen können wir in biwibscher Manier interaktiv unterwegs sein –freuen Sie sich darauf!

Login:

Das klingt viel komplizierter als es ist. Nach Seminaranmeldung über unsere Homepage <https://www.biwib-berlin.de/> erhalten Sie, solange die Kapazitäten reichen einen Link, mit dem Sie direkt sich verbinden können.

Für die Teilnahme können Sie einen PC, Laptop oder ein Tablet nutzen. Auch mit dem Handy ist ein Login möglich. Aufgrund der Bildschirmgröße ist das Handling hier aber nur bedingt praktikabel.

Online-Login in den MEETINGRAUM:

Sie haben in der Einladung einen Link erhalten. Mit diesem Anmeldelink gelangen Sie zur gebuchten Zeit direkt in den Meetingraum

Online im WEBINARRAUM:

Sie haben in der Einladung einen Link erhalten. Loggen Sie sich mit diesem Link bitte zum Seminartermin mit Ihrer email-Adresse und Namen ein und treten Sie dem Webinar bei



Manchmal hängt leider die Technik – das ist nicht schlimm. Nutzen Sie am besten den Browser Firefox; ein Lan-Kabel ist auch hilfreich. Sonst in aller Ruhe die Seite neu laden und sich auch komplett unter Nutzung des gleichen Links wieder neu einloggen.


Für Fragen wenden Sie sich gern ans biwib-team. Wir befinden uns auch überwiegend im Homeoffice und Sie erreichen uns deshalb über die mobilen Telefonnummern oder per Mail → anmeldung@biwib-berlin.de


Wir sehen uns im virtuellen Raum!


So funktioniert's.


Als **Teilnehmer** und **Moderator** haben Sie folgende Auswahlmöglichkeiten:

-  **Vollbild**
 Vergrößern Sie die Ansicht des Webinarraums.


-  **Menü ein-/ausklappen**
Hier lässt sich die linke Seitenleiste ein- oder ausklappen.


-  **Handzeichen**
Nutzen Sie die Handzeichen, um eine Rückmeldung zu geben.


-  **Einstellungen**
Nehmen Sie zusätzliche Einstellungen im Webinarraum vor.


-  **Chat**
Nehmen Sie am internen Chat teil.


Gibt der Moderator die Zeichenfläche frei, erhalten **Teilnehmer** folgende Optionen:

-  **Zeiger**
Lassen Sie andere Teilnehmer wissen, wo Ihr Mauszeiger sich befindet.

-  **Zeichnen**
Öffnen Sie das Menü, um das gewünschte Zeichen-/Schreibwerkzeug auszuwählen.

-  **Modifizieren von Elementen**
Wählen Sie ein Element aus und ändern Sie die jeweilige Form und Position.

-  **Kreis, Rechteck, Linie**
Mit diesen Werkzeugen erstellen Sie die entsprechende Form.

-  **Stift**
Zeichnen Sie mit der Maus auf der Zeichenfläche.

Gibt der Moderator die Zeichenfläche frei, erhalten **Teilnehmer** folgende Optionen:



Text

Tragen Sie einen Text auf der Zeichenfläche ein.



Seite leeren

Entfernen Sie alle Elemente auf der Zeichenfläche.



Bildschirmfoto

Fertigt ein Bildschirmfoto der aktuellen Folie an.



Farbfelder

Wählen Sie eine Farbe aus, in der Sie zeichnen möchten.



Strichstärke

Wählen Sie Ihre gewünschte Strichstärke aus.

Ernennt der Moderator Sie zum **aktiven Teilnehmer**, haben Sie folgende Optionen:

Aktivierung

Folgen Sie den Anweisungen im Browser, um die Übertragung von Kamera und Mikrofon zu aktivieren.

Nach erfolgreicher Aktivierung haben Sie in Ihrer Video-Kachel folgende Optionen:



Kamera

Beenden Sie die Übertragung Ihrer Kamera.



Mikrofon

Schalten Sie Ihr Mikrofon stumm.



Beenden

Über diesen Button beenden Sie Ihre aktive Teilnahme.